

I. SPAFORM Inground 181




II. Pièces spéciales pour hot whirlpools 184

Speciale onderdelen voor hot whirlpools



III. Spafino produits entretien - SPA onderhoud 187



www.Imppoolparts.be



I. SPAFORM INGROUND

SPAFORM

Spaform conçoit et fabrique des Spas depuis maintenant une vingtaine d'années. Il est reconnu comme étant le plus grand fabricant de spas en Europe.

Spaform a réalisé, en collaboration avec des spécialistes en recherche médicale, une étude afin de déterminer ce que peuvent être les effets bénéfiques apportés par l'usage régulier d'un spa.

- L'eau chaude et les hydromassages permettent la dilatation des vaisseaux sanguins, améliorant la circulation et augmentant le débit cardiaque et l'épuration des toxines naturelles du corps.
- Le fait d'être immergé dans l'eau réduit fortement la pression sur les articulations douloureuses et sur les muscles fatigués. Les symptômes éprouvés par les malades souffrant de rhumatismes et d'arthrites sont fortement réduits.
- On note également la réduction d'hormones de stress telle que la noradrénaline. Ce qui vous aidera à oublier les stress de la journée et vous procurera une sensation de calme et de bien-être, conduisant à un sommeil paisible.

Les **SPAS INGROUND**, sont des cuves pré-montées sans finitions extérieures, encastrables, et qui doivent être équipées d'une technique adéquate pour : filtration, massage, éclairage, commande, etc.

Ces spas conviennent parfaitement à de nombreuses applications telle qu'une insertion personnalisée chez le client final ainsi qu'à des applications (semi-) publiques comme des centres de mise en forme, clubs de sport, hôtels, piscines publiques, ... partout où la relaxation est primordiale.

Disponible en 2 versions :

1. Commercial Spa : Cuve isolée pré-montée avec goulotte de débordement et grilles, avec injecteurs et refoulement d'air avec tuyauterie et pieds réglables. Disponible en 13 modèles et 2 couleurs marbrées standard au choix et 5 couleurs optionnelles en quarite. Plus de détails à la page 150.

SPAFORM


Spaform conçoit et fabrique des Spas depuis maintenant une vingtaine d'années. Il est reconnu comme étant le plus grand fabricant de spas en Europe. Spaform a réalisé, en collaboration avec des spécialistes en recherche médicale, une étude afin de déterminer ce que peuvent être les effets bénéfiques apportés par l'usage régulier d'un spa.

- Het warm water en de hydromassages verwijderen de bloedvaten, verbeteren de bloedcirculatie en verhogen het hartdebiet en de verwijdering van de natuurlijke gifstoffen uit het lichaam.
- Bij onderdompeling wordt de druk op de pijnlijke gewrichten en de vermoeide spieren uitermate verminderd. De reuma- en artritislijders ervaren een sterke vermindering van de symptomen.
- Er wordt ook een daling van het gehalte aan stresshormonen zoals noradrenaline vastgesteld. Dit helpt u de dagelijkse stress vergeten en bezorgt u een gevoel van rust en welzijn, zodat u van een vredige nachtrust kunt genieten.

De **INGROUND RANGE**, voorgemonteerde geïsoleerde kuip zonder buitenafwerking, dient te worden ingebouwd, moet verder worden uitgerust met de nodige apparaten zoals filtratie, massage, verlichting, bediening, enz. Dit type Spa leent zich perfect voor talrijke toepassingen zoals gepersonaliseerde inbouw bij de eindklant als diverse (semi-) openbare toepassingen in kuuroorden, sportclubs, wellnesscentra, hotels, openbare zwembaden, ... overal waar relaxatie een must is.

Beschikbaar in 2 versies :

1. Commercial Spa : Voorgemonteerde geïsoleerde kuip met overloopgoot en roosters, voorzien van inspuisers, inclusief luchtinlaten, leidingen en verstelbare poten. Beschikbaar in 13 modellen in 2 standaard gemarmerde kleuren en 5 optionele quarite kleuren. Zie blz. 150 voor meer details.



SPA

I. SPAFORM INGROUND



2. PAS (Premium Architectural Spa) :

La conception architecturale de cette gamme de spas encastrés vous offre tous les avantages d'un Spa portable, des sièges ergonomiques, une variété de configurations de jets de massage et des panneaux de contrôle digital, et vous donne la possibilité de vous allonger dans le luxe tout en profitant des bénéfices esthétiques d'un spa encastré dans le sol.

Les Pas sont conçus avec un pack (835 x 1335mm) d'équipements à placer à distance jusque huit mètres du Spa. Ce qui assure l'accessibilité et facilité d'entretien.

2. PAS (Premium Architectural Spa)

De architecturale realisatie van dit gamma inbouwspas biet u alle voordelen van een bovengrondse Spa, ergonomische zetels, een variëteit in de uitvoering van de massagein-sputers en een digitaal besturingspaneel. Het biet u de mogelijkheid om u te onspannen in de luxe al genietend van de esthetische voordelen van een inbouwspa.

De PAS zijn voorzien van een onderhoudsvriendelijke filtratieunit (835 x 1335mm) die tot op acht meter afstand van de Spa kan geplaatst worden.

Prix départ usine



2.2m round WI 200*



2.5m round WI 220*



2.8m round Cascade WI 240*



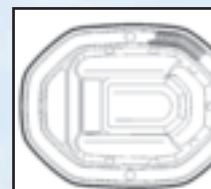
3.0m round WI 250*



2.4m Octagon WI 290*



2.7m Octagon WI 300*



3.6m Team Spa WI 310*

Prijzen af fabriek

	2.4 Octagon Cascade	2.7 Octagon Cascade	2.2m Round	2.5m Round	2.8m Round Cascade	3.0m Round	3.6m Team Spa
# Jets	7	5	7	7	8	10	10
Seating Places	5	5-7	7	7	6	9-11	7-11
Persons/Hour	18	20	16	20	30	30	38
Size (mm)	2400	2700	ø 2200	ø 2500	ø 2800	ø 3000	3540
L x W x H	x 2400 x 910	x 2700 x 885	x H 810	x H 810	x H 825	x H 880	x 2650 x 835
Water Capacity L	1770	1900	1720	1850	1510	2720	3200
# Airinjectors	12	12	12	12	12	14	14
# Dimensions grill	150	150	150	150	240	240	240
Connections (mm)	4x63	2x90	4x63	4x63	2x110	2x110	2x110
(inches)	4x2	2x3	4x2	4x2	4x2	4x2	4x2

SPA

I. SPAFORM INGROUND

PAS I

Basé sur le Grand Canyon II, le 7 places est le plus spacieux des 3 PAS.
7 places dont 1 allongée
33 jets de massage
16 jets d'air
éclairage LED
Pack Technique
Commande Balboa
Filtre a cartouche
1 x Pompe de massage 2 CV
1 x Pompe de filtration 0.5 CV
1 x soufflante 900W avec résistance air chaud
2 x réchauffeur 3 KW
Doseur de chlore
Dimensions : 2230 x 2230 x 1030 mm
Volume : 1495 L

PAS II

Le 5 places, avec une marche intégré qui rend l'accès facile, il a tout le charme de l'unique spa rond Barcelona II
5 places
20 jets de massage
14 jets d'air
éclairage LED
Pack Technique
Commande Balboa
Filtre a cartouche
1 x Pompe de massage 2 CV
1 x Pompe de filtration 0.5 CV
1 x soufflante 900W avec résistance air chaud
2 x réchauffeur 3 KW
Doseur de chlore
Dimensions : Ø 2170mm x 945 mm
Volume : 970 L

PAS VI

Basé sur l'Odyssey II, ce 5 places à 2 places allongées.
5places dont 5 allongée
19 jets de massage
14 jets d'air
éclairage LED
Pack Technique
Commande Balboa
Filtre a cartouche
1 x Pompe de massage 1.5 CV
1 x Pompe de filtration 0.5 CV
1 x soufflante 900W avec résistance air chaud
2 x réchauffeur 3 KW
Doseur de chlore
Dimensions : 2055 x 1975 x 860 mm
Volume : 980 L

WI 501

PAS I

Identiek aan de Grand Canyon II, met zijn 7 plaatsen is dit de ruimste uit de reeks van 3 7 plaatsen waarvan 1 ligplaats
33 massage inspueters
16 luchtinspueters
LED verlichting
Filtratieunit ;
Balboa besturing
Patroonfilter
1 x Massage pomp 2 PK
1 x Filtratiepomp 0.5 PK
1 x Luchtblazer 900W met verwarmingsweerstand
2 x verwarmers 3 KW
Chlooredoseerder
Afmetingen : 2230 x 2230 x 1030 mm
Volume : 1495 L

WI 502

PAS II

Deze 5-zit, met een instaptrap, heeft hij de unieke charme van de ronde Spa Barcelona II
5 plaatsen
20 massage inspueters
14 luchtinspueters
LED verlichting
Filtratieunit ;
Balboa besturing
Patroonfilter
1 x Massage pomp 2 PK
1 x Filtratiepomp 0.5 PK
1 x Luchtblazer 900W met verwarmingsweerstand
2 x verwarmers 3 KW
Chlooredoseerder
Afmetingen : Ø 2170mm x 945 mm
Volume : 970 L

WI 506

PAS VI

Met zijn 2 ligplaatsen, gebaseerd op de Odyssey II heeft deze Spa een comfortabele verdeling van de verschillende massageinspueters.
5 plaatsen
20 massage inspueters
14 luchtinspueters
LED verlichting
Filtratieunit ;
Balboa besturing
Patroonfilter
1 x Massage pomp 1.5 PK
1 x Filtratiepomp 0.5 PK
1 x Luchtblazer 900W met verwarmingsweerstand
2 x verwarmers 3 KW
Chlooredoseerder
Afmetingen : 1975 x 2055 x 860 mm
Volume : 980 L



PAS I



PAS II



PAS VI

SPA

I. SPAFORM INGROUND

Jet de massage supplémentaire	WI 430*	Extra massage jet
Supplément pour couleur "Quarite" pour Domestic Spa	WI 302*	Meerprijs voor "Quarite" kleur op Domestic Spa
Spot pré monté 50W	WI 303*	Voorgemonteerde onderwaterspot 50W
Supplément pour couleur "Quarite" pour Commercial Spa	WI 400*	Meerprijs voor "Quarite" kleur op Commercial Spa

Veillez nous consulter pour plus de détails.

Gelieve ons te raadplegen voor meer details.

COLORIS DISPONIBLES – BESCHIKBARE KLEUREN



Cartouche de remplacement pour Spa 35 Sq ft., Ø ext. 127 mm, Ø int. 55mm hauteur 120mm

W 5000

Set vervangpatronen voor Spa 35 Sq ft., buiten Ø 127mm, binnen Ø 55mm, hoogte 120mm

Paire de cartouches de remplacement pour Spa 45 Sq ft., Ø ext. 150 mm, Ø int. 40mm, hauteur 210mm

W 5001

Set vervangpatronen voor Spa, buiten Ø 150mm 45 Sq ft., binnen Ø 40mm, hoogte 210mm

II. PIECES SPECIALES POUR HOT WHIRLPOOLS SPECIALE ONDERDELEN VOOR HOT WHIRLPOOLS

Soufflantes HPE

Soufflante HPE à canal latéral simple étage, sans lubrification et sans entretien. Pour usage intensif Robuste et fiable.

Silencieux de dépression et surpression intégrés. Fournies avec soupape de limitation de pression, pré filtre d'aspiration et silencieux.

HPE Blowers

HPE Blower met zijdelings enkelvoudig aanzuigkanaal, onderhoudsvrij en zonder smering. Bestemd voor intensief gebruik. Sterk en duurzaam.

Ingebouwde demper zowel voor aanzuig als uitblaas. Wordt geleverd met overdrukklep, aanzuigfilter en extra opbouwdemper.

SPA

II. PIECES SPECIALES POUR HOT WHIRLPOOLS SPECIALE ONDERDELEN VOOR HOT WHIRLPOOLS

CARACTERISTIQUES TECHNIQUES



TECHNISCHE KENMERKEN

Ref LMP	KW	Curve – Courbe N°	Voltage V	Phase	Max Debi (e) t m³ h/u	Vide Max Aanzuig mbar	Press Max Druk mbar
S1300	1.3	32F	230	1	145	-150	190
S1301	1.3	32F	200-240/Y345-415	3	145	-170	200
S1302	1.3	42F	230	1	210	-160	160
S1303	1.3	42F	200-240/Y345-415	3	210	-170	170
S1304	1.5	43F	230	1	210	-190	200
S1305	1.6	43F	200-240/Y345-415	3	210	-200	190
S1306	2.2	44F	200-240/Y345-415	3	210	-220	270

Hydro-Jet Hayward. Refoulement avec mélangeur eau/air. Débit et direction réglables, raccords femelle à coller Ø 50 mm.

S 1001

Hydro-Jet Hayward. Witte terugvoermond met water/lucht menger. Debietregeling en richtbare uitlaat, met 50 mm inwendig te lijmen aansluitingen.

Aspiration "latérale" Hydro-Air. Connexion femelle 50 mm.

S 1008

Hydro-Air zijaanzuig. Aansluiting 50 mm inwendig te lijmen.

Entrée d'air réglable 5/4" mâle - 32mm femelle, ABS

S 1105

ABS - Regelbare luchtinlaat 5/4" uitwendig - 32 mm inwendig in ABS.

Blower 2 cv mono. Entrée et sortie en 60 mm femelle. Résistance de chauffe 175W comprise. Cet appareil n'est pas prévu pour l'usage intensif de bassins commerciaux.

S 1107

Blower éénfazig 2 pk. Aansluitingen in 60 mm binnen. Geleverd met ingebouwde verwarmingsweerstand van 175W. Niet geschikt voor intensief gebruik in commerciële baden.

Projecteur Lahme pour Spa. Ampoule halogène 12 V - 50 W. Enjoliveur en bronze chromé, contre-écrou bronze Ø 1 1/2".

S 1250

Lahme-schijnwerper voor Spa. Halogeen lamp 12 V - 50 W. Verchroomde sierring. Bronzen contraoer Ø 1 1/2".

Réchauffeur électrique monophasé 1,5 kW en inox, thermostat incorporé. Entrée et sortie en 1 1/2" femelle.

S 1260A

RVS éénfazige elektrische verwarmers van 1,5 kW, ingebouwde thermostaat. Aansluitingen 1 1/2" binnendraad.

(Jusqu'à épuisement du stock)

(Zolang de voorraad strekt)

Réchauffeur électrique monophasé 1,5 kW en plastique, thermostat et flowswitch incorporé. Entrée et sortie : union 50 mm.

S 1260B

Plastic éénfazige elektrische verwarmers van 1,5 kW, ingebouwde thermostaat en flow-switch. Aansluiting koppeling 50 mm.

Idem S 1260A - 3 kW (Jusqu'à épuisement du stock)
Idem S 1260B - 3 kW

S 1263A S 1263B

Idem S 1260A - 3 kW (Zolang de voorraad strekt)
Idem S 1260B - 3 kW

Réchauffeur Pahlen monophasé 1,5 kW, pour chauffage de l'air pulsé dans le Spa par le blower. Liaison par manchettes et colliers (non compris).

S 1261

Eénfazige elektrische verwarmers (Pahlen) 1,5 kW. Verwarmt de lucht die door de blower in de Spa wordt geblazen. Verbinding door rubbermoffen en klembanden (niet inbegrepen).

Poussoir souple : pour commande pneumatique à distance. Etanche, blanc, Ø perçage 20mm.

S 1100

Soepele pneumatische afstandbediening. Waterdicht, witte kleur, boormaat 20 mm

Bouton poussoir blanc, non étanche. Pour grandes distances. Ø perçage 40mm.

S 1112

Witte drukknop, niet waterdicht. Bediening op grote afstanden. Boormaat Ø 40 mm.



S 1001



S 1008



S 1107



S 1250



S 1260A



S 1260B


II. PIECES SPECIALES POUR HOT WHIRLPOOLS SPECIALE ONDERDELEN VOOR HOT WHIRLPOOLS



S 1112



S 1115



S 1113

Bouton poussoir blanc, extra plat, étanche. Ø perçage 31 mm.

S 1115

Witte drukknop, extra plat, waterdicht. Boormaat Ø 31 mm.

Convertisseur électropneumatique unipolaire ON-OFF-ON.

S 1113

Eénpolige elektropneumatische schakelaar ON-OFF-ON.

Convertisseur électropneumatique d'impulsion, unipolaire.

S 1114

Eénpolige elektropneumatische impuls-schakelaar.

Tuyau flexible Ø 3 mm pour poussoir pneumatique.

S 1151

Soepele slang Ø 3 mm voor pneumatische afstandbediening

Connecteur électrique à pression.

Bouton poussoir sensitif 24V AC/DC. Température de fonctionnement entre -40°C et 125°C.

Uniquement pour bassin béton.



S 1116

Elektrische drukschakelaar

Elektrische drukknop 24V AC/DC. Werkingstemperatuur van -40°C tot 125°C. Uitsluitend voor betonafwerking.

OSF WHIRLPOOL CONTROL

Commande électronique pour les techniques d'un whirlpool. Avec timer et programmation de filtration, affichage digital, régulation de la température, avec sonde de température. Peut être équipé d'une commande esclave supplémentaire qui reprend toutes les fonctions du Whirlpool Control, affichage digital. Une petite commande 3 fonctions (pastille ronde avec touches à effleurement) qui sera monté sur le bord du whirlpool permet d'activer les fonctions suivantes : pompe de massage, pompe air (souffleuse/blower) et éclairage. La commande peut être raccordée en 230V ou en 400V. Livré sous boîtier en matière synthétique avec couvercle transparent.

En option un boîtier relais sera réalisé pour le branchement de techniques à haute puissance.

OSF WHIRLPOOL CONTROL

Electronische sturing voor whirlpool technieken. Met timer en filterprogramma-voorkeuze, digitale uitlezing, temperatuurregeling, inclusief temperatuursonde. Kan uitgerust worden met een optionele tweede bediening dewelke dezelfde functies overneemt van de besturing, digitale aflezing. Een kleine bediening met 3 functies (rondplaats met tiptoetsen) die op de boord van de whirlpool zal worden gemonteerd, geeft de mogelijkheid de volgende functies te activeren : massagepomp, luchtpomp (blower) en verlichting. Aansluiting 230V of 400V mogelijk. Kunststoffen behuizing met transparant frontdeksel.

Als optie kan een relaiskast op maat worden gerealiseerd om de technieken met een groot vermogen aan te sluiten.

OSF Whirlpool Control, commande électronique

C 5710*

OSF Whirlpool Control, elektronische sturing

Commande à distance pour C5710*, montage sur le mur

C 5715*

Afstandsbediening voor C5710*, opbouw

Commande à distance pour C5710*, à encastrier

C 5720*

Afstandsbediening voor C5710*, inbouw

Commande externe 3 fonctions, se monte sur le bord du whirlpool

C 5725*

Bediening 3 functies, wordt op de boord van de whirlpool gemonteerd

Boîtier relais pour techniques 230V

C 5730*

Relaiskast voor 230V technieken

Boîtier relais pour techniques 230V + 400V

C 5735*

Relaiskast voor 230V + 400V technieken

Boîtier relais pour techniques 400V

C 5740*

Relaiskast voor 400V technieken



SPA

III. SPAFINO SPA CARE

Produits spécialement développés pour le traitement et l'entretien des spas et bains à bulles.

SPAFINO PH LIQUID-UP

Produit liquide pour augmenter la valeur du pH, dosage facile, bouteille de 1 litre.

SPAFINO PH LIQUID-DOWN

Produit liquide pour descendre la valeur du pH, dosage facile, bouteille de 1 litre.

SPAFINO CARTRIDGE FAST SPRAY

Produit nettoyant pour cartouches de filtration, action rapide, pour usage journalier, bouteille 0,5 litre.

SPAFINO CARTRIDGE CLEAN ULTRA

Produit nettoyant pour cartouches de filtration, action profonde, laisser agir pendant p.e. une nuit, bouteille 0,5 litre.

SPAFINO METAL START

Produit liquide anti-calcaire à appliquer au remplissage du spa ou bain à bulles, protection de la cuve, bouteille de 0,5 litre.

SPAFINO CLEAR WATER

Floculant liquide, permet d'agglomérer les saletés, le savon et les huiles, bouteille de 1 litre.

SPAFINO TUB PROTECTION

Produit liquide qui empêche le dépôt calcaire à l'intérieur de la cuve, dosage hebdomadaire, bouteille de 1 litre.

SPAFINO ANTI-FOAM

Produit liquide anti-mousse, pour application en eau chaude, bouteille de 0,5 litre.

SPAFINO TUBE CLEAN

Produit liquide pour le nettoyage de toutes les canalisations. A utiliser avant de changer l'eau de la cuve, bouteille de 0.5L.

SPAFINO POLISH

Produit liquide pour le nettoyage et le lustre de la cuve. Protège contre les produits chimiques. Préviend l'oxydation et les dépôts, bouteille de 0.5L.

Speciaal ontwikkelde producten voor de behandeling en onderhoud van spas en whirlpools.

S 7302 SPAFINO PH LIQUID-UP

Vloeibaar produkt voor de verhoging van de pH-waarde, gemakkelijke dosering, fles van 1 liter.

S 7301 SPAFINO PH LIQUID-DOWN

Vloeibaar produkt voor de verlaging van de pH-waarde, fles van 1 liter, gemakkelijke dosering.

S 7312 SPAFINO CARTRIDGE FAST SPRAY

Reiniger voor de patroonfilter, snelle werking, voor dagelijks gebruik, fles van 0,5 liter.

S 7313 SPAFINO CARTRIDGE CLEAN ULTRA

Reiniger voor de patroonfilter, diepe werking, lang laten inwerken (1 nacht), fles van 0,5 liter.

S 7320 SPAFINO METAL START

Vloeibaar anti-kalkmiddel te gebruiken bij het vullen van de spa of whirlpool, ter bescherming van de kuip, fles van 0,5 liter.

S 7311 SPAFINO CLEAR WATER

Vloeibaar vlokmiddel, laat toe om vuil, zeep en olie samen te binden, fles van 1 liter.

S 7310 SPAFINO TUB PROTECTION

Vloeibaar produkt ter voorkoming van kalkaanslag aan de binnenkant van de kuip, wekelijks toevoegen, fles van 1 liter.

S 7315 SPAFINO ANTI-FOAM

Vloeibaar anti-schuim produkt, voor warm water toepassing, fles van 0,5 liter.

S 7316 SPAFINO TUBE CLEAN

Vloeibaar produkt voor het reinigen van alle leidingen. Te gebruiken voor de vervanging van het water, fles van 0.5L.

S 7317 SPAFINO POLISH

Vloeibaar produkt voor het reinigen en glanzend maken van de kuip. Beschermt uw spa tegen chemicaliën. Voorkomt oxidatie en aanslag, fles van 0.5L.



SPA



SPAFINO COVER CLEAN

Produit liquide pour l'entretien et la protection de la couverture du spa. Donne de la brillance à toutes les surfaces vinyles, bouteille de 0.5l

S 7818

SPAFINO COVER CLEAN

Vloeibaar produkt voor het reinigen en beschermen van de spa cover. Geeft een glans aan alle vinyl oppervlaktes, fles van 0.5l.

SENTEURS LIQUIDE POUR WHIRLPOOL À BASE D' HUILES ESSENTIELLES

Fragrance **EUCALYPTUS 300ml**

Fragrance **LAVANDE 300ml**

Fragrance **RELAX 300ml**

Fragrance **SENSUAL 300ml**

VLOEIBAAR GEURWATER VOOR WHIRLPOOLBADEN OP BASIS VAN ESSENTIËLE OLIËN

S 7325A Geurwater **EUCALYPTUS 300ml**

S 7325B Geurwater **LAVENDEL 300ml**

S 7325C Geurwater **RELAX 300ml**

S 7325D Geurwater **SENSUAL 300ml**



S 7325